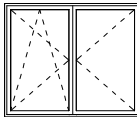



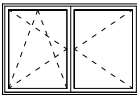
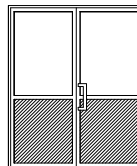
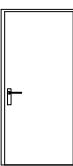
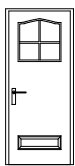
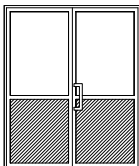
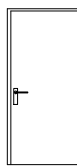


WYKAZ STOLARKI											
STOLARKA OKIENNA											
OZNACZENIA		01		02		03		04		05	
TYP		WSPÓŁCZYNNIK PRZENIKANIA 1.3 / SZKŁO ZESPOLONE									
SCHEMAT SKALA 1: 100											
Wymiary w świetle ościeży [cm]	S	180		80		80		90		180	
	H	150		120		60		120		120	
Piwnica	szt.										
Parter	szt.	3		2		1		1			
Piętro	szt.									5	
Razem	szt.	3		2		1		1		5	
Sposób wykonania		TYPOWE		TYPOWE		TYPOWE		TYPOWE		TYPOWE	
STOLARKA DRZWIOWA											
OZNACZENIA		DZ1		D1		D2		D3		DZ2	
TYP		ALUMINIOWE		PŁYGINOWE		PŁYGINOWE		PŁYGINOWE		ALUMINIOWE	
SCHEMAT SKALA 1: 100		OCIEPLONE								OCIEPLONE	
											
Wymiary w świetle ościeży [cm]	S	180		100		90		180		100	
	H	220		205		205		220		210	
Wymiary w świetle ościeżnicy [cm]	So			90		80					
	Ho			200		200					
Skrzydło				L	P	L	P			L	P
Piwnica	szt.										
Parter	szt.	1		1	1	1		1			
Piętro	szt.			1			1			1	
Razem	szt.	1		2	1	1	1	1		1	
Sposób wykonania		TYPOWE		TYPOWE		TYPOWE		TYPOWE		TYPOWE	

Przedmiot opracowania	Rozbudowa budynku Remizy w Majdanie Krynickim				Skala 1: 100	
Nazwa rysunku	WYKAZ STOLARKI				Rys. nr	
Inwestor	Wójt Gminy Krynice Krynice 1, 22-610 Krynice				10	
Adres budowy	Obręb: 0007 Majdan Krynicki Jed. ewid.: 061804_2 Krynice, dz. nr 31/9, 31/10					
Projektant	mgr inż. arch. B. Łasocha		Upr. budowlane do projektowania bez ograniczeń w specjalności architektonicznej Nr 52/98/Za			
Sprawdzający						
Opracował	mgr inż. T. Sławińska-Kot					